

DIAGNOSTIK



STIK



GESPODO

L'INNOVATION 3D AU SERVICE DU PODOLOGUE

DIAGNOSTIK

LA E-SANTÉ
PROFESSIONNELLE

webinar

GESPODO



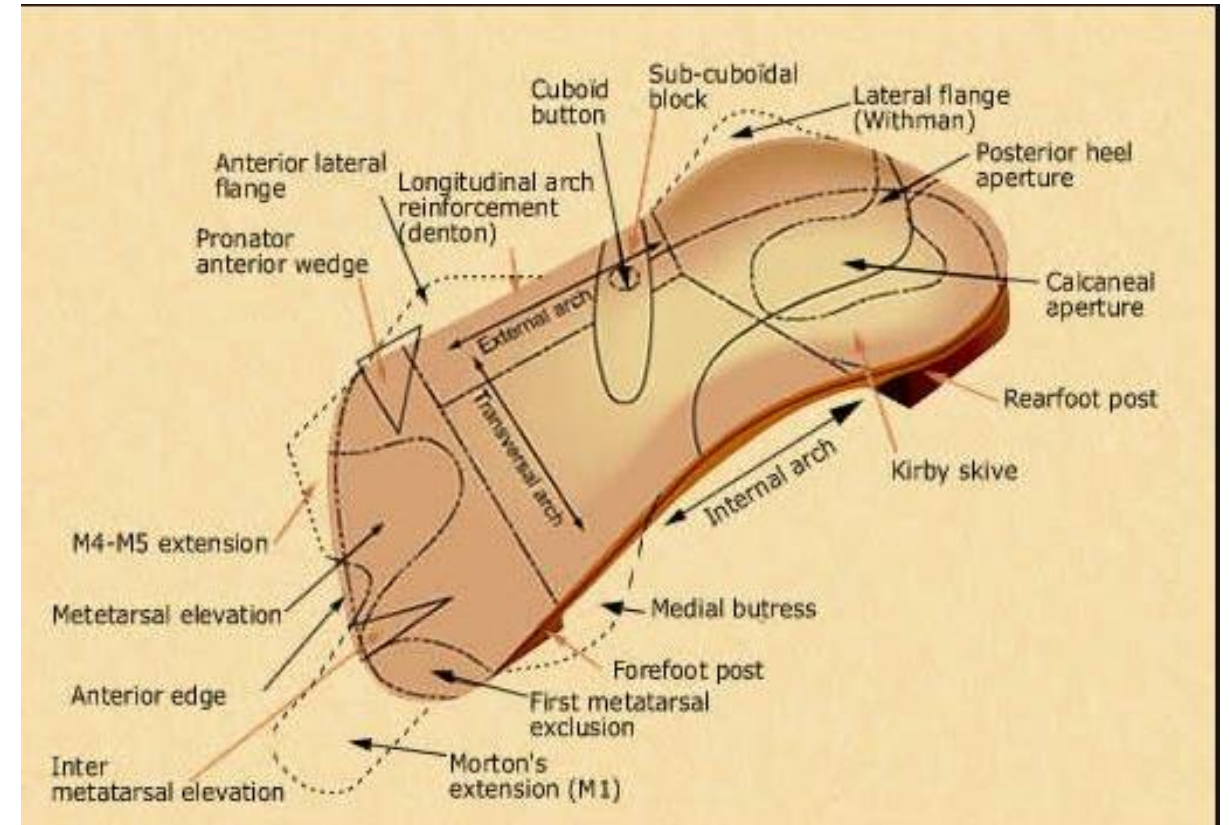
Modifications orthétiques de l'avant-pied en lien avec l'Hallux – Aspects Pratiques

Conflits d'intérêts

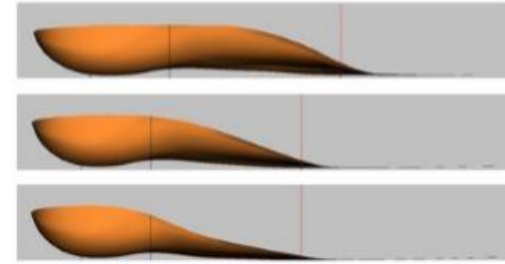
Thierry Van Meerhaeghe
Kinésithérapeute
Podologue
Enseignant HEPH CONDORCET

Co-fondateur de GesPodo

- *Sommet de courbure*
- *Posting antérieur*
- *Total contact*
- *Cluffy Wedge*



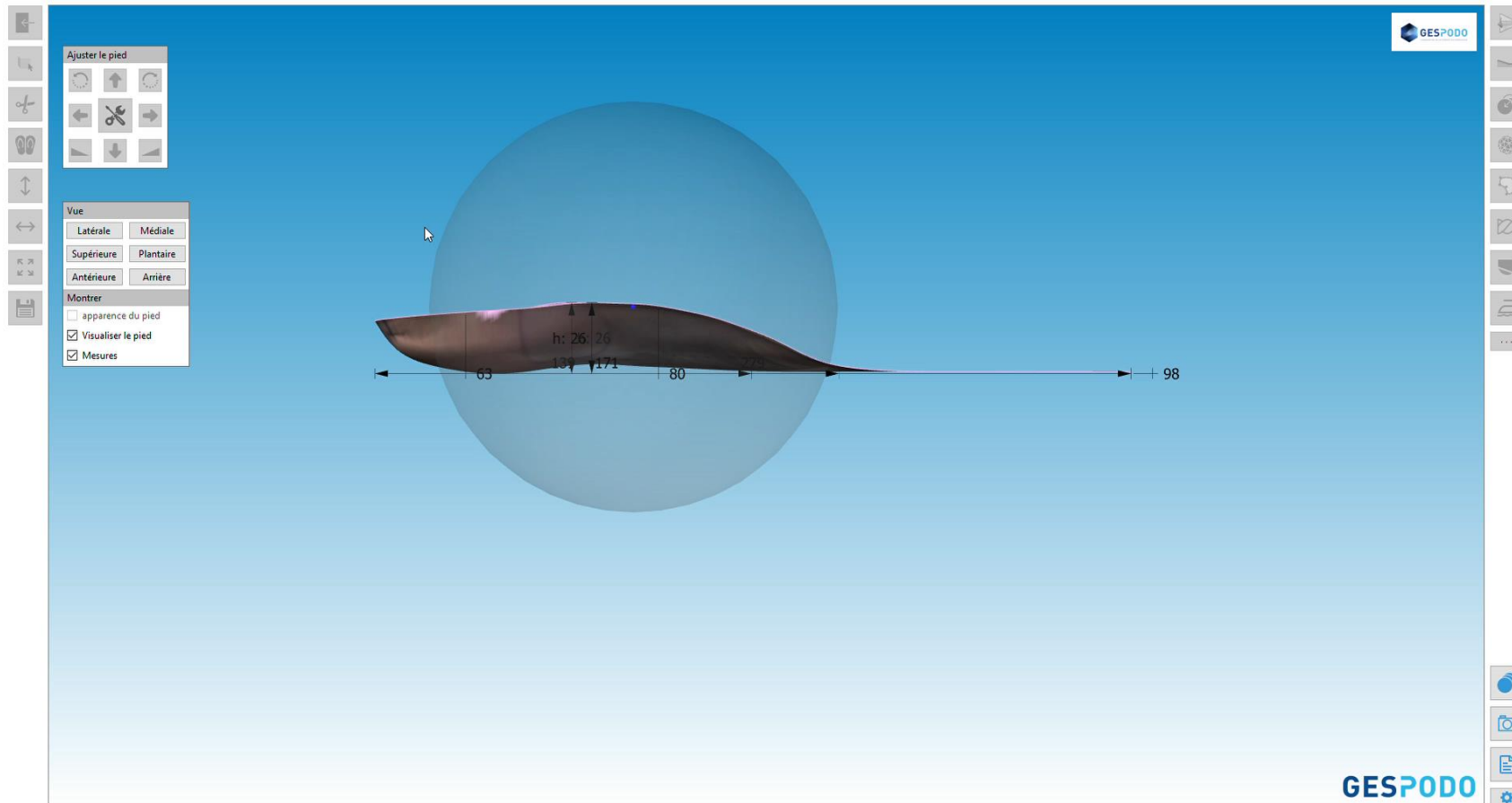
- *Sommet de courbure*




Courbure Antérieure

Medium

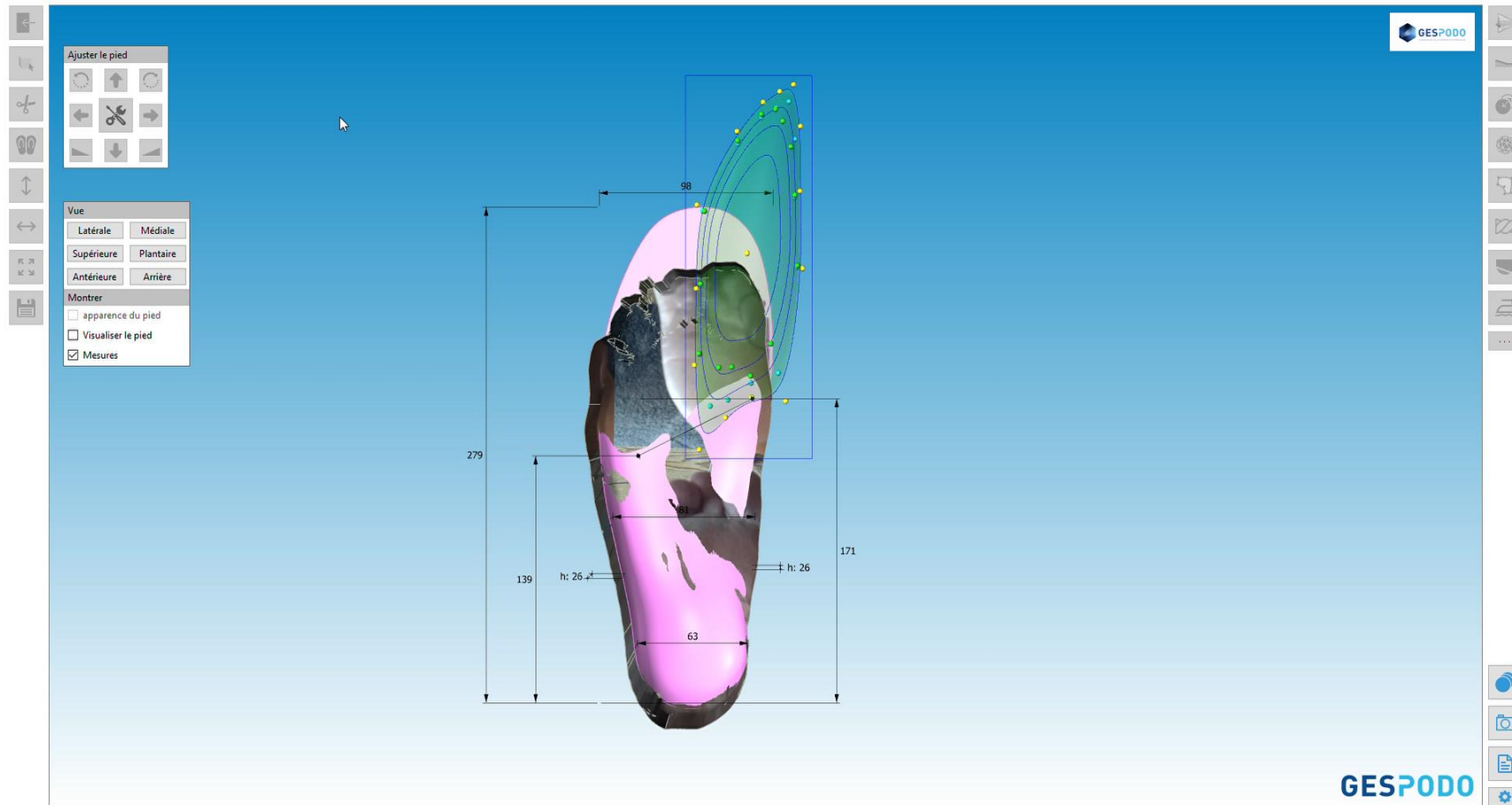
Postérieure



Posting antérieur

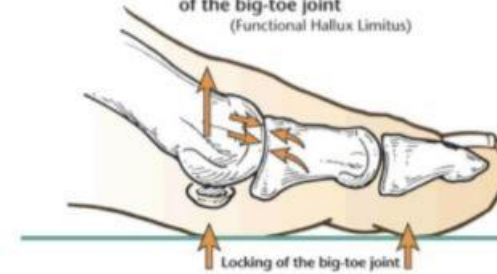


Total contact

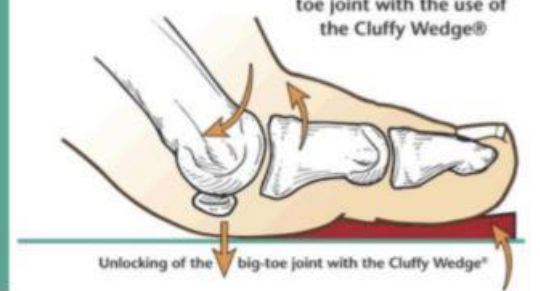
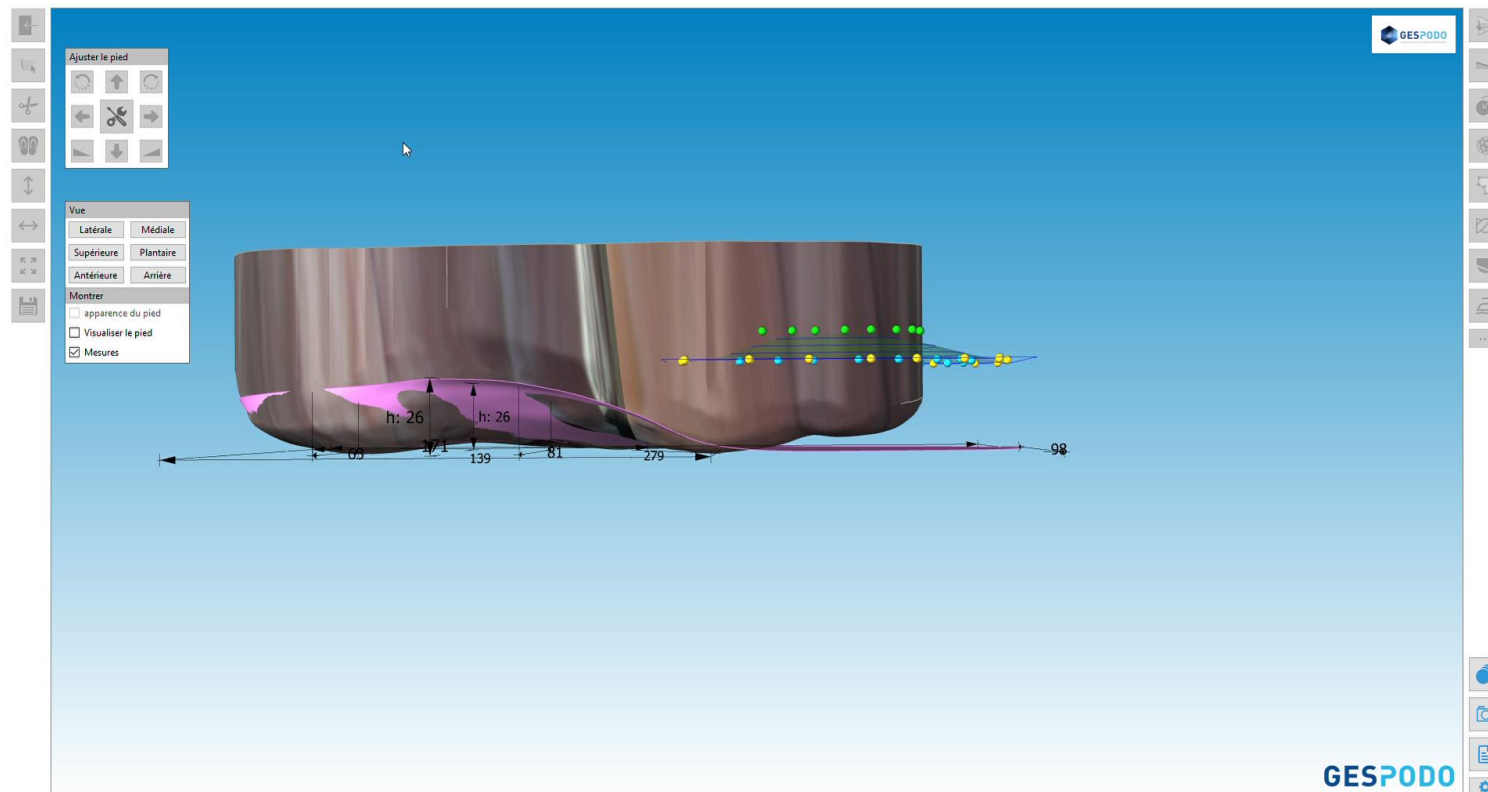


Cluffy Wedge

Abnormal foot function as a result of locking of the big-toe joint (Functional Hallux Limitus)



Normal foot function as a result of unlocking the big-toe joint with the use of the Cluffy Wedge®

Ajuster le pied

- Rotation and translation icons

Vue

- Latérale / Médiale
- Supérieure / Plantaire
- Antérieure / Arrière

Montrer

- apparence du pied
- Visualiser le pied
- Mesures

Measurements on the 3D model:

- h: 26
- h: 26
- 05
- 47
- 139
- 81
- 279
- 98

GESPODO



GESPODO

L'INNOVATION 3D AU SERVICE DU PODOLOGUE

Take-Home message

- *Dépend du bilan clinique*
- *Pluri-disciplinaire*
- *Mobilité / fonction*
- *Test / Re-Test*

3D Academy : Et si vous releviez le défi?

NOUVEAU sur PODOCHAT Lancement de la 3D aCADemy

Un programme orienté podologues pour tester réellement et acquérir une expérience de conception 3D de leur orthèses plantaires.



1 Session Générique : Introduction Conception 3D

4 MASTER-CLASSES « 3D Clinics » par semaine

- Mardi / Jeudi 9.30 & 13.30
- 2 niveaux (pour commencer)
 - Q&R
 - Sessions thématiques (par pathologies?)

1 congrès « Les Assises de la 3D » - 28 Avril

- ➔ Licence du logiciel FootCAD3D
- ➔ Footscan3D

N'oubliez pas...



l'expert, C'EST VOUS !!!